

Coronamonitor

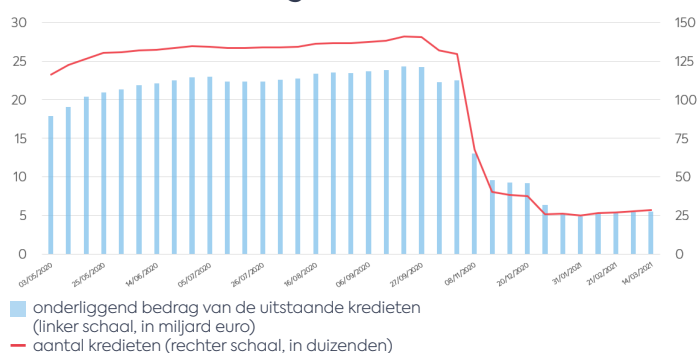
Deze monitor geeft inzicht in de bancaire financieringen aan ondernemingen en particulieren.

08 april 2021



Ondernemingen Betalingsuitstel voor ondernemingskredieten

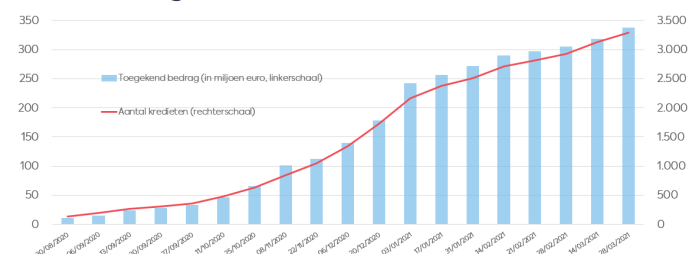
Evolutie ondernemingskredieten onder moratorium



- Totaal aantal uitstaande betalingsuitstellen op 28 maart: **28.474** (tegenover 141.000 in september)
- Totaal onderliggend uitstaand bedrag van de betrokken kredieten: **5,7 miljard euro** (tegenover 24,3 miljard euro in september)
- Gemiddeld uitstaand bedrag van het krediet waarvoor uitstel is toegekend: **200.000 euro**

Staatswaarborg II

Evolutie toegekende kredieten onder staatswaarborg II



- Totaal toegekend bedrag onder staatswaarborg II op 28 maart: **338 miljoen euro**
- Totaal aantal toegekende kredieten: **3.286**
- Gemiddeld toegekend bedrag per krediet: **103.000 euro**

Op het Febelfin corona meldpunt (kredieten aan ondernemingen) zijn in januari **7**, in februari **22** en op 23 maart **18 meldingen** binnengekomen.

Nieuwe kredieten aan ondernemingen (met en zonder staatsgarantie)

	KMO's (incl. zelfstandigen)		Grote ondernemingen (corporate)	
	Aantal (in eenheden)	Bedrag (in miljoen euro)	Aantal (in eenheden)	Bedrag (in miljoen euro)
Maart 2020	30.229	3.262	1.576	1.860
April	17.802	1.955	2.666	2.149
Mei	15.177	1.844	1.928	2.469
Juni	20.437	2.188	2.439	2.524
Juli	16.335	1.860	1.903	2.327
Augustus	12.953	1.477	1.116	1.304
September	18.025	1.853	1.360	1.664
Oktober	18.641	2.167	1.542	2.790
November	19.427	1.852	1.542	1.941
December	41.606	2.858	3.229	3.115
Januari 2021	20.203	1.896	1.571	2.120
Februari	19.729	1.946	1.478	1.715

De cijfers zijn voortdurend in ontwikkeling; door een continue verfijning van de rapportering en de segmentatie is het niet uitgesloten dat sommige cijfers retro-actief worden gecorrigeerd.

Coronamonitor

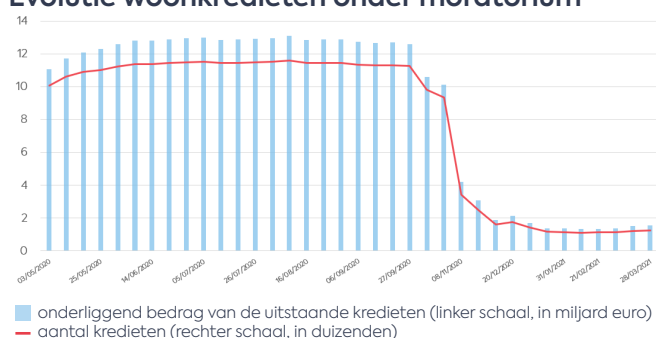
Deze monitor geeft inzicht in de bancaire financieringen aan ondernemingen en particulieren.

08 april 2021



Particulieren Betalingsuitstel voor woonkredieten

Evolutie woonkredieten onder moratorium



- Totaal aantal uitstaande betalingsuitstellen op 28 maart **13.383** (tegenover 124.000 in augustus)*
- Totaal onderliggend uitstaand bedrag van de betrokken kredieten: **1,6 miljard euro** (tegenover 13,1 miljard euro in augustus)
- Gemiddeld uitstaand bedrag van het krediet waarvoor uitstel is toegekend: **117.000 euro**

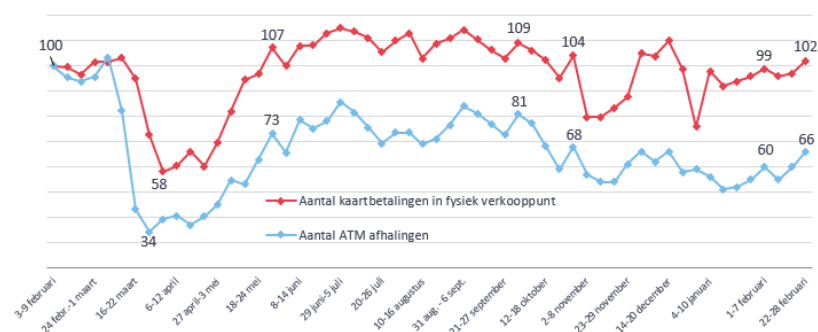
Evolutie consumentenkredieten onder moratorium

- Totaal aantal uitstaande betalingsuitstellen op 28 maart: **1.270** (tegenover 7.537 in september)
- Totaal onderliggend uitstaand bedrag van de betrokken kredieten: **27,3 miljoen euro** (tegenover 157,6 miljoen euro in september)
- Gemiddeld uitstaand bedrag van het krediet waarvoor uitstel is toegekend: **21.500 euro**

Evolutie aantal ATM geldaf- halingen en kaartbetalingen in fysiek verkooppunt



(per week, index, week van 3 februari 2020 = 100)

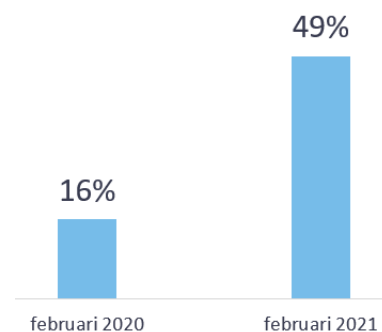


Bron: Febeffin en Worldline (issuing).



Evolutie contactloze betalingen

Aandeel contactloze betalingen in totaal aantal kaartbetalingen



De cijfers zijn voortdurend in ontwikkeling; door een continue verfijning van de rapportering en de segmentatie is het niet uitgesloten dat sommige cijfers retro-actief worden gecorrigeerd.

* Deze cijfers kunnen verschillen van de cijfers van de Centrale voor Kredieten aan Particulieren (CKP) gezien het verschillend staal van banken.