

# Coronamonitor

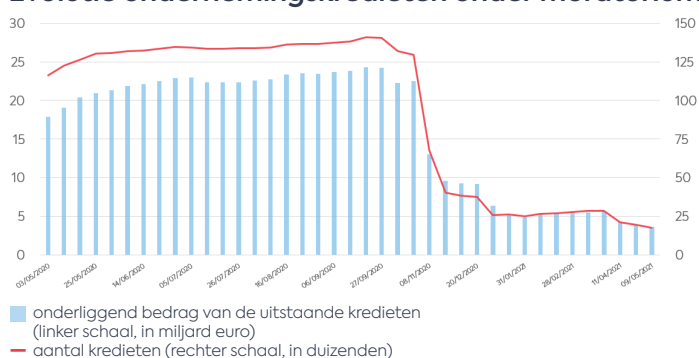
Deze monitor geeft inzicht in de bancaire financieringen aan ondernemingen en particulieren.

21 mei 2021



## Ondernemingen Betalingsuitstel voor ondernemingskredieten

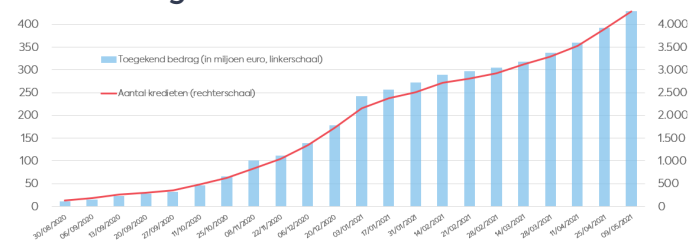
### Evolutie ondernemingskredieten onder moratorium



- Totaal aantal uitstaande betalingsuitstellen op 9 mei: **17.757** (tegenover 141.000 in september)
- Totaal onderliggend uitstaand bedrag van de betrokken kredieten: **3,7 miljard euro** (tegenover 24,3 miljard euro in september)
- Gemiddeld uitstaand bedrag van het krediet waarvoor uitstel is toegekend: **206.000 euro**

## Staatswaarborg II

### Evolutie toegekende kredieten onder staatswaarborg II



- Totaal toegekend bedrag onder staatswaarborg II op 9 mei: **429 miljoen euro**
- Totaal aantal toegekende kredieten: **4.287**
- Gemiddeld toegekend bedrag per krediet: **100.000 euro**

Op het Febelfin corona meldpunt (kredieten aan ondernemingen) zijn in januari **7**, in februari **23**, maart **22** en april **14 meldingen** binnengekomen.

## Nieuwe kredieten aan ondernemingen (met en zonder staatsgarantie)

|              | KMO's (incl. zelfstandigen) |                             | Grote ondernemingen (corporate) |                             |
|--------------|-----------------------------|-----------------------------|---------------------------------|-----------------------------|
|              | Aantal<br>(in eenheden)     | Bedrag<br>(in miljoen euro) | Aantal<br>(in eenheden)         | Bedrag<br>(in miljoen euro) |
| Maart 2020   | 30.229                      | 3.262                       | 1.576                           | 1.860                       |
| April        | 17.802                      | 1.955                       | 2.666                           | 2.149                       |
| Mei          | 15.177                      | 1.844                       | 1.928                           | 2.469                       |
| Juni         | 20.437                      | 2.188                       | 2.439                           | 2.524                       |
| Juli         | 16.335                      | 1.860                       | 1.903                           | 2.327                       |
| Augustus     | 12.953                      | 1.477                       | 1.116                           | 1.304                       |
| September    | 18.025                      | 1.853                       | 1.360                           | 1.664                       |
| Oktober      | 18.641                      | 2.167                       | 1.542                           | 2.790                       |
| November     | 19.427                      | 1.852                       | 1.542                           | 1.941                       |
| December     | 41.606                      | 2.858                       | 3.229                           | 3.115                       |
| Januari 2021 | 20.203                      | 1.896                       | 1.571                           | 2.120                       |
| Februari     | 19.729                      | 1.946                       | 1.478                           | 1.715                       |
| Maart        | 32.109                      | 2.516                       | 2.063                           | 2.795                       |
| April        | 22.119                      | 2.076                       | 2.163                           | 1.856                       |

De cijfers zijn voortdurend in ontwikkeling; door een continue verfijning van de rapportering en de segmentatie is het niet uitgesloten dat sommige cijfers retro-actief worden gecorrigeerd.

# Coronamonitor

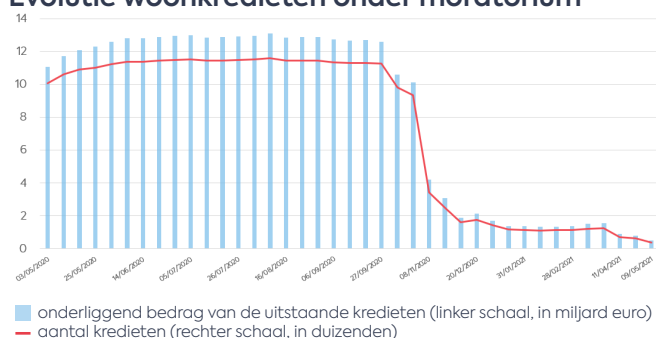
Deze monitor geeft inzicht in de bancaire financieringen aan ondernemingen en particulieren.

21 mei 2021



## Particulieren Betalingsuitstel voor woonkredieten

### Evolutie woonkredieten onder moratorium



- Totaal aantal uitstaande betalingsuitstellen op 9 mei: **3.903** (tegenover 124.000 in augustus)\*
- Totaal onderliggend uitstaand bedrag van de betrokken kredieten: **492 miljoen euro** (tegenover 13,1 miljard euro in augustus)
- Gemiddeld uitstaand bedrag van het krediet waarvoor uitstel is toegekend: **126.000 euro**

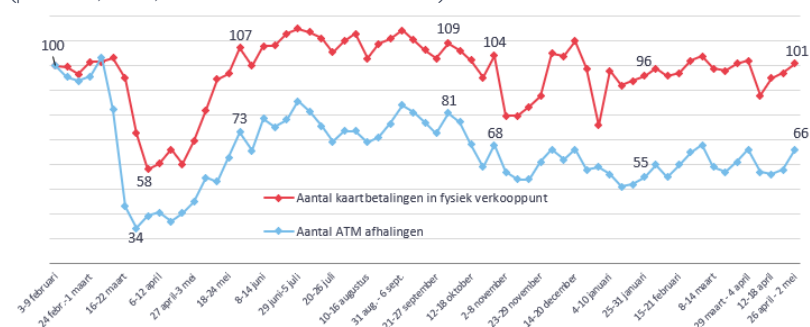
### Evolutie consumentenkredieten onder moratorium

- Totaal aantal uitstaande betalingsuitstellen op 28 maart: **1.270** (tegenover 7.537 in september)
- Totaal onderliggend uitstaand bedrag van de betrokken kredieten: **27,3 miljoen euro** (tegenover 157,6 miljoen euro in september)
- Gemiddeld uitstaand bedrag van het krediet waarvoor uitstel is toegekend: **21.500 euro**

## Evolutie aantal ATM geldaf- halingen en kaartbetalingen in fysiek verkooppunt



(per week, index, week van 3 februari 2020 = 100)

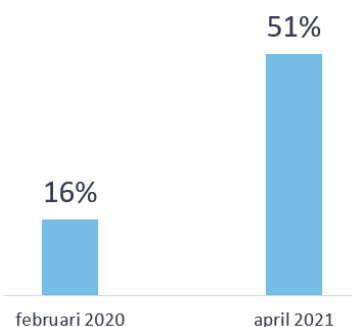


Bron: Febelfin en Worldline (issuing).



## Evolutie contactloze betalingen

Aandeel contactloze betalingen in totaal aantal kaartbetalingen



De cijfers zijn voortdurend in ontwikkeling; door een continue verfijning van de rapportering en de segmentatie is het niet uitgesloten dat sommige cijfers retro-actief worden gecorrigeerd.

\* Deze cijfers kunnen verschillen van de cijfers van de Centrale voor Kredieten aan Particulieren (CKP) gezien het verschillend staal van banken.