

# Coronamonitor

Ce moniteur donne un aperçu des financements bancaires aux entreprises et particuliers.

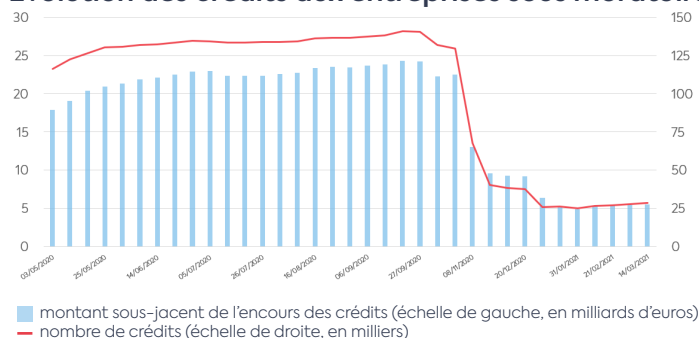
08 avril 2021



## Entreprises

### Reports de paiement des crédits aux entreprises

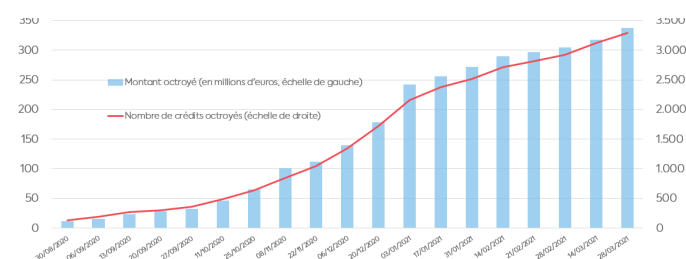
#### Evolution des crédits aux entreprises sous moratoire



- Nombre total de reports de paiement au 28 mars : **28.474** (contre 141.000 en septembre)
- Encours sous-jacent total des crédits concernés : **5,7 milliards d'euros** (contre 24,3 milliards d'euros en septembre)
- Encours moyen des crédits ayant bénéficié d'un report de paiement : **200.000 euros**

## Garantie de l'Etat II

#### Evolution des crédits octroyés au titre de la garantie de l'Etat II



- Nombre total octroyé au titre de la garantie de l'Etat II au 28 mars : **338 millions d'euros**
- Nombre total de crédits octroyés : **3.286**
- Montant moyen octroyé par crédit : **103.000 euros**

Le Point de contact corona de Febelfin (crédits aux entreprises) a reçu **7 messages** en janvier, **22** en février et **18** au 23 mars.

### Nouveaux crédits aux entreprises (avec et sans garantie de l'Etat)

	PME (indépendants inclus)		Grandes entreprises (corporate)	
	Nombre (en unités)	Montant (en millions d'euros)	Nombre (en unités)	Montant (en millions d'euros)
Mars 2020	30.229	3.262	1.576	1.860
Avril	17.802	1.955	2.666	2.149
Mai	15.177	1.844	1.928	2.469
Juin	20.437	2.188	2.439	2.524
Juillet	16.335	1.860	1.903	2.327
Août	12.953	1.477	1.116	1.304
Septembre	18.025	1.853	1.360	1.664
Octobre	18.641	2.167	1.542	2.790
Novembre	19.427	1.852	1.542	1.941
Décembre	41.606	2.858	3.229	3.115
Janvier 2021	20.203	1.896	1.571	2.120
Février	19.729	1.946	1.478	1.715

Les chiffres sont en constante évolution. Vu l'affinement ininterrompu du reporting et la segmentation, il n'est pas exclu que certains chiffres soient corrigés rétroactivement.

# Coronamonitor

Ce moniteur donne un aperçu des financements bancaires aux entreprises et particuliers.

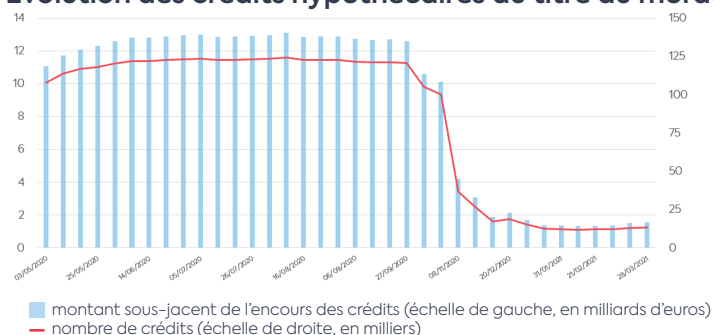
08 avril 2021



## Particuliers

### Reports de paiement des crédits hypothécaires

#### Evolution des crédits hypothécaires au titre du moratoire



- Nombre total de reports de paiement au 28 mars : **13.383** (contre 124.000 en août)\*
- Encours total sous-jacent des crédits concernés : **1,6 milliard d'euros** (contre 13,1 milliards d'euros en août)
- Encours moyen des crédits ayant bénéficié d'un report de paiement : **117.000 euros**

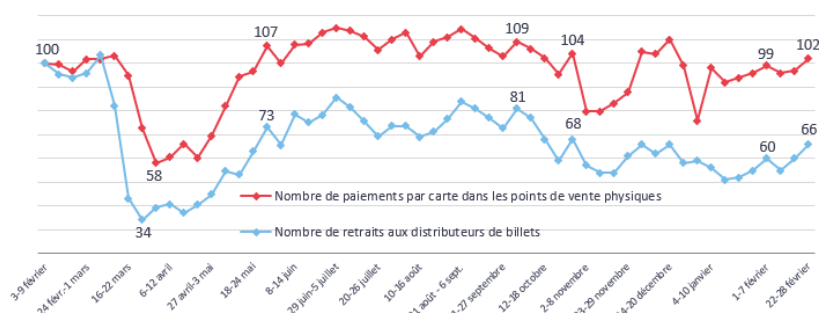
#### Evolution des crédits à la consommation au titre du moratoire

- Nombre total de reports de paiement au 28 mars : **1.270** (contre 7.537 en septembre)
- Encours total sous-jacent des crédits concernés : **27,3 millions euro** (contre 157,6 millions d'euros en septembre)
- Encours moyen des crédits pour lesquels un report a été accordé : **21.500 euros**

#### Evolution du nombre de retraits d'argent aux distributeurs de billets et des paiements par carte dans les points de vente physiques



(par semaine, indice, semaine du 3 février 2020 = 100)

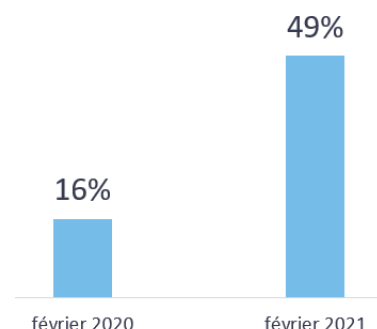


Source: Febelfin et Worldline (issuing).



#### Evolution des paiements sans contact

Part des paiements sans contact dans le nombre total des paiements par carte



Les chiffres sont en constante évolution. Vu l'affinement ininterrompu du reporting et la segmentation, il n'est pas exclu que certains chiffres soient corrigés rétroactivement.

\* Ces chiffres peuvent différer de ceux de la Centrale des Crédits aux Particuliers (CCP) vu l'échantillonnage différent de banques.